



## BEZROBOCIE REJESTROWANE

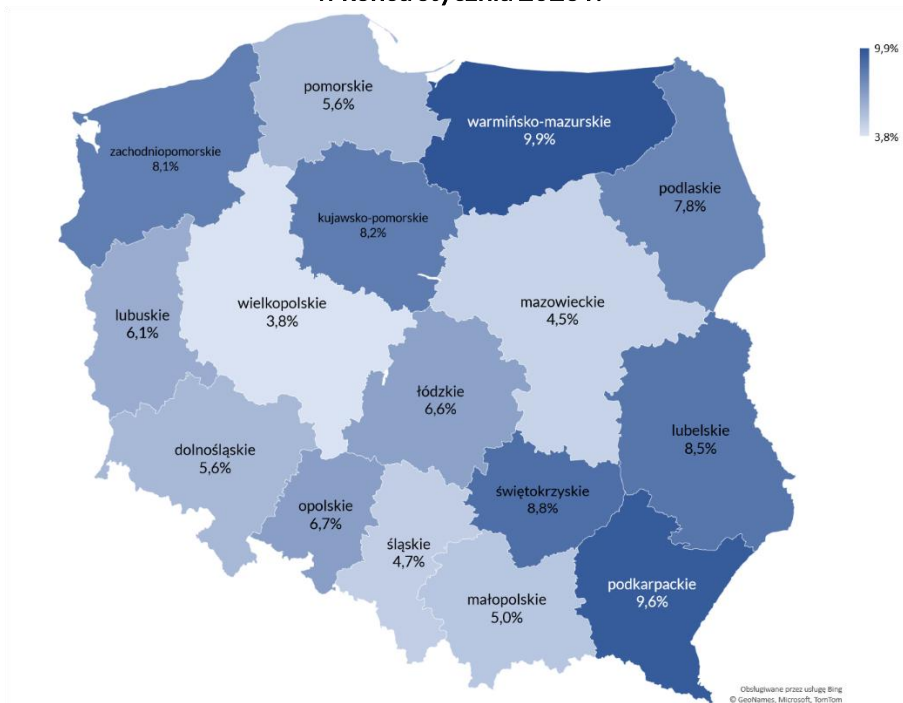
raport miesięczny 1/2026

Stopa bezrobocia rejestrowanego wg. województw  
w końcu stycznia 2026 r.

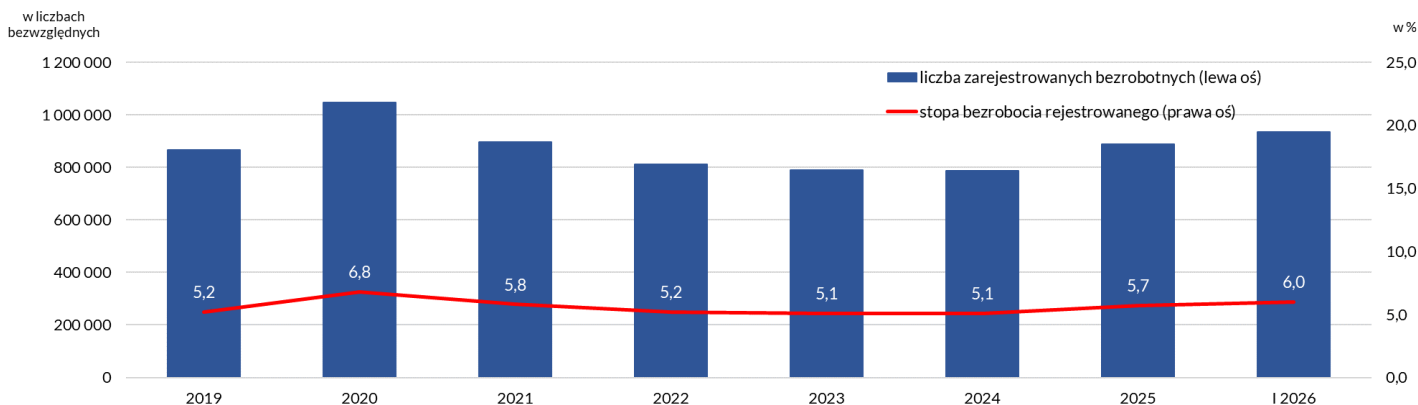
W końcu stycznia 2026 r. w urzędach pracy zarejestrowanych było 934,1 tys. bezrobotnych, czyli o 96,4 tys. (tj. 11,5%) więcej niż w końcu stycznia 2025 r. W odniesieniu do poprzedniego miesiąca liczba bezrobotnych wzrosła o 46,2 tys. (5,2%).

Stopa bezrobocia rejestrowanego w końcu stycznia 2026 r. wyniosła 6,0% - była o 0,6 pkt.proc. wyższa niż w końcu stycznia poprzedniego roku i o 0,3 pkt. proc. wyższa niż w końcu 2025.

Stopa bezrobocia w końcu stycznia 2026 r. kształtowała się w przedziale od 3,8% w województwie wielkopolskim do 9,9% w województwie warmińsko-mazurskim. Najniższą wartość osiągnęła w powiecie poznańskim (1,3%), zaś najwyższą w powiecie sztydlowieckim (23,2%).



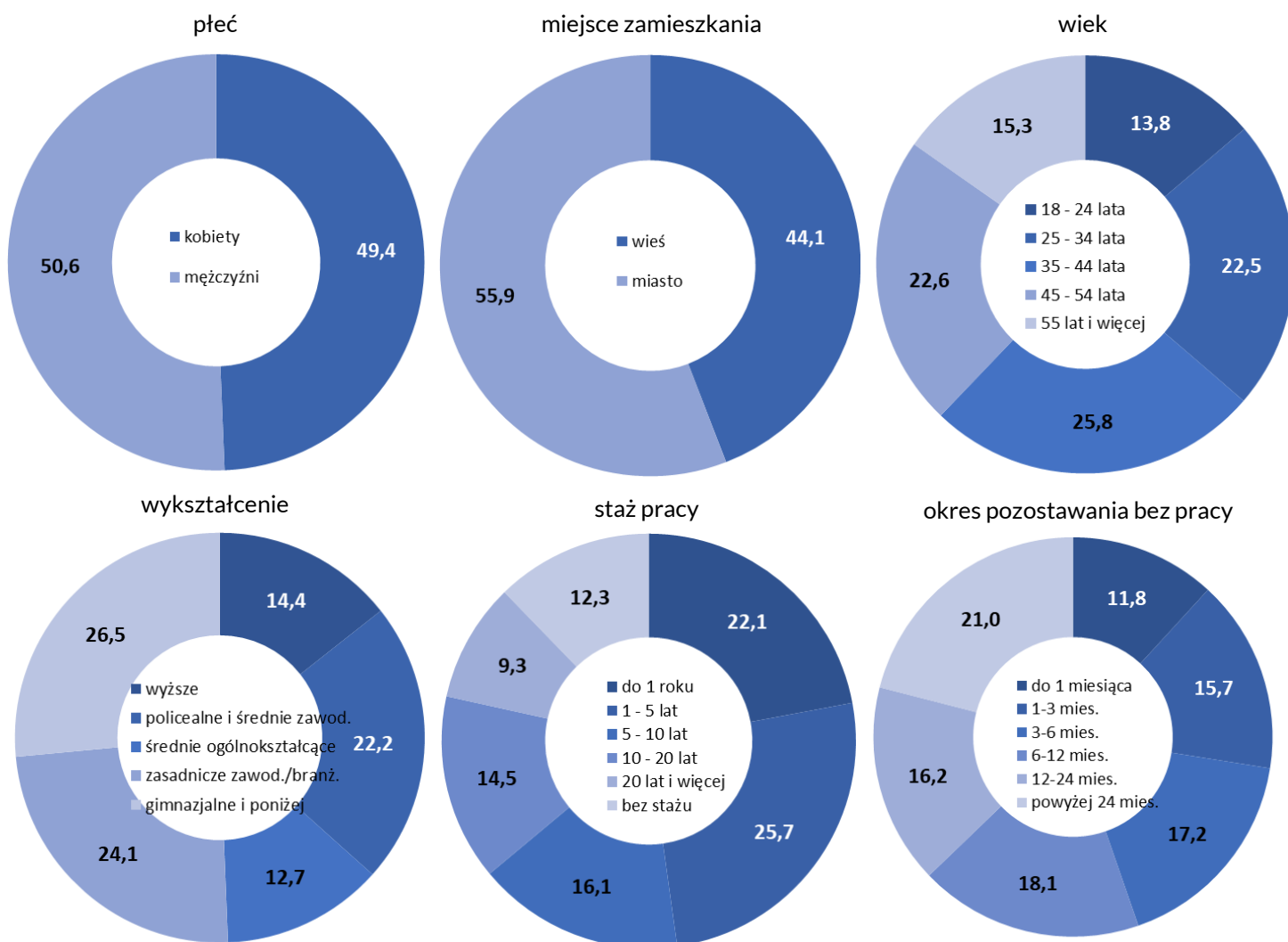
### Liczba zarejestrowanych bezrobotnych i stopa bezrobocia w końcu okresu sprawozdawczego



### Bilans bezrobotnych i ofert pracy w styczniu 2026 r.

<b>118,5 tys.</b> bezrobotnych zarejestrowało się w urzędach pracy  • spadek r/r o 9,6%	<b>72,3 tys.</b> bezrobotnych wyrejestrowało się z urzędów pracy  • spadek r/r o 9,2%	<b>45,3tys.</b> bezrobotnych podjęło pracę (w tym 43,6 tys. pracę niesubsydiowaną)  • spadek r/r o 1,1%	<b>2,7 tys.</b> bezrobotnych rozpoczęło udział w aktywnych formach  • spadek r/r o 54,6%	<b>26,3tys.</b> ofert pracy zgłoszono do urzędów pracy (w tym 3,5 tys. ofert pracy subsydiowanej)  • spadek r/r o 70,3%
--	--	--	--	---

### Struktura zarejestrowanych bezrobotnych w końcu stycznia 2026 r. (%)



### Wybrane kategorie bezrobotnych w końcu stycznia 2026 r.

Zakres		Bezrobotni		wzrost/spadek rok do roku
		w osobach	w %	
<b>Ogółem</b>		<b>934 087</b>	<b>100,0</b>	<b>11,5</b>
z ogółem	kobiety	460 993	49,4	7,3
	z prawem do zasiłku	131 598	14,1	0,4
	zamieszkali na wsi	412 221	44,1	7,9
	zwolnieni z przyczyn dotyczących zakładu pracy	40 369	4,3	10,8
	do 30 roku życia	230 136	24,6	12,6
	w tym do 25 roku życia	128 773	13,8	15,2
	długotrwale bezrobotni	439 205	47,0	11,7
	powyżej 50 roku życia	244 146	26,1	10,4
	samotnie wychowujący co najmniej jedno dziecko	70 934	7,6	x
	posiadający Kartę Dużej Rodziny	38 034	4,1	x
	bez kwalifikacji	306 658	32,8	14,0
	z niepełnosprawnościami	56 173	6,0	9,7